
PASOS PARA IMPARTIR CLASE DE TEORÍA SEMIPRESENCIAL:

Para las clases con *streaming* desde el aula física o bien online, la universidad proporciona las plataformas Google Meet y Microsoft Teams. Ambas deben utilizarse con cuenta institucional. **La Facultad recomienda el uso de Google Meet** con la cuenta institucional que no requiere instalación local específica.

PASOS:

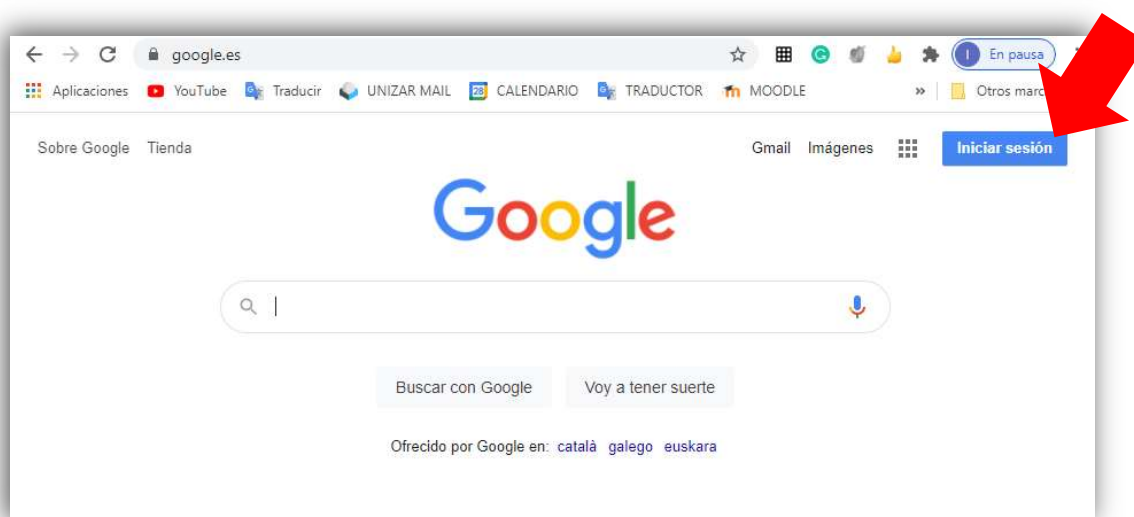
1. Ser el propietario de una sala Meet. Ver el tutorial <https://youtu.be/jKgtVeSYxFM> donde se explica cómo crear este enlace permanente en vuestro calendario Google.

NOTA: Los privilegios de administración y moderación de la sala corresponden a la persona que la crea, pero se pueden ceder a otros. En el tutorial se explica también cómo transferir la propiedad de la sala, una vez creada, a los diferentes profesores de la asignatura que vayan a impartir en cada momento las clases, para que tengan los privilegios de "moderador" de la sala.


2. En el aula, al abrir Google, se debe **acceder a nuestra cuenta Google INSTITUCIONAL** (xxx@unizar.es).

ATENCIÓN: no aceptéis guardar la contraseña si el ordenador no es el personal.

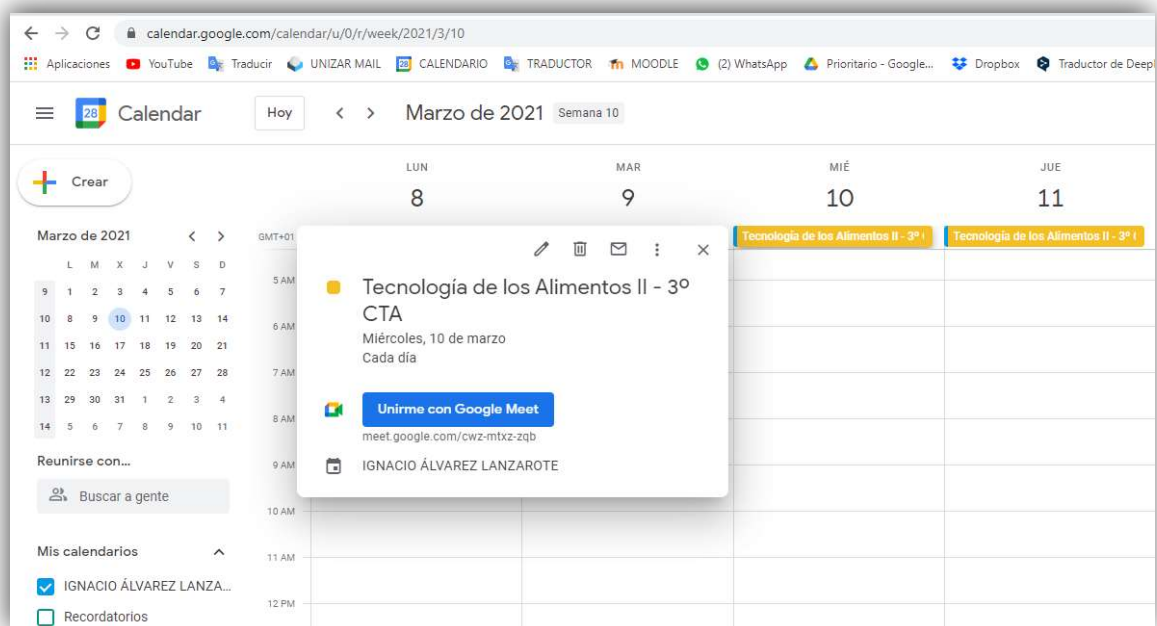
ATENCIÓN: puede estar abierta la cuenta de un@ compañer@ que habrá que cerrar.



ATENCIÓN: Os pueden pedir autenticar la conexión, desde tu móvil:



3. Acceder a Google Calendar, y abrir la sala Meet permanente creada en el punto 1.



Alternativamente, se puede acudir a la **web de la facultad** donde están disponibles las **salas Meet** de todas las asignaturas: <https://veterinaria.unizar.es/medidas covid19>

www.unizar.es Barra de herramientas ... Google Calendar - We... Traductor de DeepL - ...

Institución Académico Investigación Innov. Docente Prevención Servicios Proyec.

Información y medidas de aplicación por COVID-19

Última modificación: 07/09/2021 - 10:02

Curso 2021-2022

Notificación de casos de contagio o aislamiento y seguimiento de COVID-19.

- > Instrucción UPRL - Gerencia
- > Instrucciones abreviadas para Estudiantes, PAS y PDI Facultad de Veterinaria
- > Casos notificados activos en la Facultad de Veterinaria

Direcciones de acceso a las salas Google Meet (docencia en *streaming* y docencia online).
OBLIGATORIO INICIO DE SESIÓN EN GOOGLE CON CUENTA Google Apps UNIZAR

- > **VETERINARIA:** <https://bit.ly/2DRhf1c>
- > **CTA:** <https://bit.ly/2ZpSnbz>
- > **Máster en Calidad, Seguridad y Tecnología de los Alimentos:** <https://bit.ly/3iilALE>
- > **Máster Universitario en Salud Global** <https://bit.ly/2SwISnj>

> Tutorial para profesor: Procedimiento para retransmisión en streaming utilizando ordenador (fijo o portátil) conectado al cañón de proyección en las aulas físicas. PDF. [Descarga AQUÍ](#)

4. Unirse a la sala Meet.

meet.google.com/cwz-mtz-zqb?authuser=0

Meet

¿Todo listo para unirte?

Aún no ha llegado nadie

Unirse ahora Presentar

Otras opciones

Unirse y usar un teléfono para el audio

5. MUY IMPORTANTE AL FINALIZAR LA CLASE:

- Salir de la sala Meet
- **CERRAR LA SESIÓN** en la cuenta abierta. Si no se hace, queda abierta dando acceso a cualquier que utilice el ordenador a tu cuenta Google.

