


| | | |
|---|--|---|
|  <p>Facultad de Veterinaria Universidad Zaragoza</p> | <p>Directrices y recomendaciones para la impartición de la docencia en el <i>SEGUNDO SEMESTRE</i> del curso 2021-2022</p> | <p>PERSONAL DOCENTE E INVESTIGADOR Revisión: 5 Fecha: 02/02/2022</p> |
|---|--|---|

[Este documento podrá ser actualizado en función de los cambios normativos y sanitarios que vayan implementándose en la Universidad de Zaragoza].

Directrices generales:

CLASES TEÓRICAS


Al final de cada sesión, el profesor que haya impartido docencia se asegurará de que antes de abandonar el aula se abren las ventanas para permitir la correcta ventilación del espacio. *Más información sobre la ventilación de los espacios se puede encontrar en la instrucción de la Universidad de Zaragoza:*

<https://uprl.unizar.es/sites/uprl.unizar.es/files/archivos/Procedimientos/it-prl-vsi-05.pdf>

- En las clases teóricas los estudiantes deberán priorizar el uso de los asientos debidamente señalizados **ocupando en primer lugar los marcados con distintivo verde**
- y cuando estos estén ocupados, utilizando los asientos señalizados **en rojo**.
- Se recomienda encarecidamente que los estudiantes no salgan de clase durante los descansos, salvo para realizar una actividad concreta (cafetería, servicios, etc.).
- Todas las actividades teóricas, cuya asistencia prevista sea superior a 60 personas, deberán llevarse a cabo en las aulas A, B, C, D o en el Salón de Actos.
- Es obligatorio el cumplimiento de las medidas higiénicas recogidas por las Autoridades Sanitarias y las Instrucciones publicadas por la Unidad de Prevención de Riesgos Laborales (UPRL) de la Universidad de Zaragoza para todas las actividades presenciales que se realicen en la Facultad: mascarilla obligatoria, distancia de 1,5 m, ventilación, limpieza e higienización de manos y realización de un registro de asistencia. Toda esta información puede ser consultada en: <http://www.unizar.es/covid>.
- Ante cualquier duda de carácter técnico con el streaming, se puede solicitar asistencia a la Consejería de la Facultad.

CLASES PRÁCTICAS

- Todas las actividades prácticas de los grados han sido convocadas de forma presencial salvo aquellas en las que ya ha sido aprobada su adaptación a la docencia *online*.
- En todos los casos se deberán mantener y respetar los horarios y calendarios establecidos, aunque se podrán realizar ligeras modificaciones en los horarios, acordándolas con la correspondiente coordinadora del grado, con el objetivo de favorecer la integración de actividades presenciales u *online* consecutivas en el tiempo.
- En la medida de lo posible, se deberían finalizar las prácticas con tiempo suficiente para desinfectar y airear los laboratorios unos 10 minutos entre grupo y grupo.
- En el caso de docencia presencial, los cambios de grupo de los estudiantes están desautorizados salvo causas de fuerza mayor que habrán de ser debidamente justificadas. En caso de que un estudiante simultanee los estudios con alguna actividad laboral o de otra índole y exista coincidencia horaria, podrá solicitarse la

| | | |
|---|--|---|
|  <p>Facultad de Veterinaria Universidad Zaragoza</p> | <p>Directrices y recomendaciones para la impartición de la docencia en el <i>SEGUNDO SEMESTRE</i> del curso 2021-2022</p> | <p>PERSONAL DOCENTE E INVESTIGADOR Revisión: 5 Fecha: 02/02/2022</p> |
|---|--|---|

documentación oficial que se considere necesaria para la justificación horaria de dicha actividad.

PLATAFORMAS DOCENTES

Las clases no van a ser emitidas por streaming, salvo que la coordinadora de grado avise a los coordinadores de las asignaturas de la existencia de un caso de confinamiento forzoso. En tal circunstancia, se activará el streaming durante el tiempo que dure su confinamiento.

Para las clases con *streaming* desde el aula física o bien *online*, la Universidad proporciona las plataformas Google Meet y Microsoft Teams. Ambas deben utilizarse con cuenta institucional.

- La cuenta Google que da acceso a Google Workspace for Education con Meet se proporciona a todos los estudiantes con la matrícula y los profesores deben darla de alta desde los medios UNIZAR gestionados por SICUZ (<https://add.unizar.es/add/campusvirtual/activar-cuenta-google-apps-unizar>).
- La cuenta Microsoft institucional para educación, que da acceso a Office 365 incluyendo Teams, deben hacerla expresamente tanto estudiantes como profesores desde la dirección <https://www.microsoft.com/es-es/education/products/office> y debe COINCIDIR con el usuario UNIZAR (XXXXX@unizar.es o NIP@unizar.es). Microsoft Teams puede utilizarse *online* (desde el navegador web entrando en la dirección <https://teams.microsoft.com>) o bien desde una instalación en local (no es preciso instalar Office 365). Se dispone de un tutorial en <https://youtu.be/ZVXEMiyr2Js>

La Facultad recomienda el uso de Google Meet con la cuenta institucional que no requiere instalación local específica.

La plataforma utilizada y la URL de acceso a la sesión en cada asignatura se comunicará a los estudiantes en la web del centro y/o por dichos profesores por los medios que estimen más convenientes (email, ADD...).


Con el fin de facilitar los pasos a seguir para la emisión de las clases a través del streaming, desde el Centro se ha creado un tutorial que puede ser consultado en el siguiente enlace de YouTube:

https://youtu.be/plcYymQ_do

Asimismo, se encuentra accesible también en la web la versión simplificada en [pdf](#).

Para realizar el control de acceso a la sala Meet, puede consultarse el siguiente tutorial:

<https://youtu.be/VcdCCwbJ-qE>

| | | |
|---|--|---|
|  <p>Facultad de Veterinaria Universidad Zaragoza</p> | <p>Directrices y recomendaciones para la impartición de la docencia en el <i>SEGUNDO SEMESTRE</i> del curso 2021-2022</p> | <p>PERSONAL DOCENTE E INVESTIGADOR Revisión: 5 Fecha: 02/02/2022</p> |
|---|--|---|

MEDIOS EN LAS AULAS TEÓRICAS

Para realizar *streaming*, las aulas teóricas están dotadas de cámara y sistema de audio conectados y configurados en el ordenador con el que están equipadas.

Recomendaciones adicionales:

- Si se dan casos de estudiantes que deban someterse a confinamiento y que no puedan acudir a algunas sesiones prácticas presenciales en las fechas inicialmente previstas, se recomienda que se pongan en contacto con el profesorado para que éste proponga actividades equivalentes o que programe grupos adicionales.
- Si se dan casos de profesores que deban someterse a confinamiento y que no puedan impartir la docencia asignada, se recomienda que se pongan en contacto con su Departamento y con la Coordinación de Grado y de Asignatura para tratar de planificar su docencia durante ese periodo.
- Siempre que sea posible, las tutorías y reuniones se realizarán a través de medios *online*.
- Para llevar a cabo la revisión de los exámenes finales, o bien pruebas de evaluación continua, se realizan las siguientes recomendaciones:
 - Revisión de exámenes online: Se puede realizar la revisión de los exámenes a través de las plataformas Google Meet y Microsoft Teams. Para ello se recomienda escanear los exámenes y citar a los alumnos en franjas horarias concretas. Se recomienda realizar una consulta previa de cuántos estudiantes quieren revisar su examen para tener una idea concreta de los estudiantes previstos.
 - Revisión de exámenes presencialmente: En estos casos, se recomienda citar a los estudiantes en un aula, con ventilación constante, respetando los aforos y en franjas horarias concretas. En el caso de realizar revisiones en bibliotecas, no es recomendable que se reúnan más de 4 personas. Se recomienda realizar una consulta previa de cuántos estudiantes quieren revisar su examen para tener una idea concreta de los estudiantes previstos.



CLASES TEÓRICAS GRADO EN VETERINARIA

Será necesario respetar escrupulosamente los horarios de entrada y salida a las aulas, así como el **tiempo máximo de 50 minutos** de duración de las clases teóricas.

PRIMER CURSO:

- Las clases comienzan a “y diez” y terminan a la hora “en punto”. La primera clase se imparte a las 8:10 horas

SEGUNDO CURSO:

- Las clases comienzan a “y diez” y terminan a la hora “en punto”. La primera clase se imparte a las 11:10 horas

TERCER CURSO:

- Las clases comienzan a la hora “en punto” y terminan “a menos 10”. La primera clase se imparte a las 8:00 horas

CUARTO CURSO:

- Las clases comienzan a la hora “en punto” y terminan “a menos 10”. La primera clase se imparte a las 15:00 horas

QUINTO CURSO:

- Las clases comienzan a la hora “en punto” y terminan “a menos 10”. La primera clase se imparte a las 8:00 horas



CLASES TEÓRICAS GRADO EN CTA

Será necesario respetar escrupulosamente los horarios de entrada y salida a las aulas, así como el tiempo máximo de 50 minutos de duración de las clases teóricas.

PRIMER CURSO:

- *Las clases teóricas se impartirán en el Aula C comenzando a la hora “en punto” y terminando “a menos 10”. La primera clase se imparte a las 11:00 horas.*

SEGUNDO CURSO:

- *Las clases teóricas se impartirán en el Aula 2, comenzando a la hora “en punto” y terminando “a menos 10”.*

TERCER CURSO:

- *Las clases teóricas se impartirán en el Aula 5, comenzando a “y diez” y terminando a la hora “en punto”.*

CUARTO CURSO:

- *Las clases teóricas se impartirán en el Aula 4, comenzando a la hora “en punto” y terminando “a menos 10”.*