


Organo proponente				
Departamento de Patología Animal				
Actividad				
Denominación Español (obligatorio)	Adiestramiento quirúrgico en Veterinaria			
Inglés (obligatorio)	Surgical skills in Veterinary Science			
Horas totales	25	Créditos ECTS propuestos según horquilla (*)	1	Semestre
				Anual
(*) Entre 15 h y 24 h: 0,5 ECTS. Entre 25 h y 49 h: 1 ECTS. Entre 50 h y 74 h: 1,5 ECTS. Desde 75 h en adelante: 2 ECTS.				
Nº de plazas	8	Idioma de impartición	Castellano	
Titulaciones a las que va dirigida la actividad				
Grado en Veterinaria				
Gestión de la matrícula [señale la opción que se quiera]				
Opción 1		El estudiante realiza la matrícula de la actividad directamente en el órgano proponente [queda al margen de SIGMA]		
Opción 2	X	El estudiante realiza la matrícula de la actividad a través de la aplicación SIGMA , junto con el resto de las asignaturas de su plan de estudios [El precio será el establecido en el Decreto de Precios Públicos 2020-2021]		
Precio inscripción actividad (en su caso):				
Profesor responsable				
Nombre y apellidos	Carolina Serrano Casorrán			
Área de conocimiento (en su caso)	Medicina y Cirugía Animal - 617			
Departamento	Patología Animal			
Centro donde imparte docencia	Facultad de Veterinaria			
Otros profesores para su impartición				
Cristina Bonastre Ráfales Amaya de Torre Martínez José Rodríguez Gómez Sandra López Mínguez				
Lugar, fechas y horario para su impartición				
Centro/ lugar de impartición	Facultad de Veterinaria			
Fechas y horario	Durante el curso académico, de 14 a 16h, en fechas a convenir con los alumnos			

El Director del órgano proponente
De la actividad

Vº Bº
Decano/Director del
Centro de Impartición

[Firmado electrónicamente y con autenticidad contrastable según el artículo 27.3.c) de la Ley 39/2015]

PRESIDENTE/A DE LA COMISIÓN DE GARANTÍA DE CALIDAD DE LA TITULACIÓN

CSV: 676c0cb11a73c5ee423d754a20b78b49	Organismo: Universidad de Zaragoza	Página: 1 / 2	
Firmado electrónicamente por	Cargo o Rol	Fecha	
MARIA LYDIA GIL HUERTA	Directora del Departamento	21/05/2021 12:56:00	



Breve descripción de la actividad

La actividad se llevará a cabo en diferentes sesiones en las que se desarrollarán aspectos tanto teóricos como prácticos. Serán tratados aspectos básicos de la materia, pero además se profundizará en temas más avanzados y en los procedimientos más habituales a desarrollar en la clínica quirúrgica. En cada sesión los alumnos deberán desarrollar una tarea requerida en la sesión anterior, para explicar la parte de materia que se les asignó.

Sistema de evaluación

La evaluación se desarrollará de forma continua. En cada sesión el alumno será evaluado de los conocimientos adquiridos en la anterior, así como de la materia que ha debido preparar para la misma.

Datos de interés para el estudiante

Se trata de una asignatura en la que se combinan aspectos teóricos con aspectos prácticos. El objetivo es que el alumno al final del curso sea capaz de realizar con éxito las técnicas quirúrgicas más habituales en la clínica de los pequeños animales.

El programa de la asignatura será el siguiente:

1. Presentación de la asignatura
2. Aspectos básicos
3. Reconocimiento y manejo instrumental
4. Sutura en gomaespuma
5. Sutura en pieza anatómica
6. Laparotomía, toracotomía lateral y esternal
7. Técnicas quirúrgicas: Orquidectomía y ovariectomía, OHT, manejo de viscera hueca (vejiga, estómago), Enterectomía y enterotomía

La asignatura se plantea para **alumnos de 4º curso** que hayan cursado y superado la asignatura de Patología Quirúrgica, Cirugía y Anestesiología de 3º curso del Grado de Veterinaria.

El Director del órgano proponente
De la actividad

Vº Bº
Decano/Director del
Centro de Impartición

[Firmado electrónicamente y con autenticidad contrastable según el artículo 27.3.c) de la Ley 39/2015

PRESIDENTE/A DE LA COMISIÓN DE GARANTÍA DE CALIDAD DE LA TITULACIÓN

CSV: 676c0cb11a73c5ee423d754a20b78b49

Organismo: Universidad de Zaragoza

Página: 2 / 2

Firmado electrónicamente por

Cargo o Rol

Fecha

MARIA LYDIA GIL HUERTA

Directora del Departamento

21/05/2021 12:56:00




Organo proponente					
Departamento de Patología Animal					
Actividad					
Denominación Español (obligatorio)	Anestesia en procedimientos de mínima invasión				
Inglés (obligatorio)	Anesthesia in minimally invasive procedures				
Horas totales	65	Créditos ECTS propuestos según horquilla (*)	1,5	Semestre	Anual
(*)Entre 15 h y 24 h: 0,5 ECTS. Entre 25 h y 49 h: 1 ECTS. Entre 50 h y 74 h: 1,5 ECTS. Desde 75 h en adelante: 2 ECTS.					
Nº de plazas	4	Idioma de impartición	Castellano		
Titulaciones a las que va dirigida la actividad					
Graduado en Veterinaria					
Gestión de la matrícula [señale la opción que se quiera]					
Opción 1		El estudiante realiza la matrícula de la actividad directamente en el órgano proponente [queda al margen de SIGMA]			
Opción 2	X	El estudiante realiza la matrícula de la actividad a través de la aplicación SIGMA , junto con el resto de las asignaturas de su plan de estudios [El precio será el establecido en el Decreto de Precios Públicos 2020-2021]			
Precio inscripción actividad (en su caso):					
Profesor responsable					
Nombre y apellidos	Cristina Bonastre Ráfales				
Área de conocimiento (en su caso)	Medicina y Cirugía Animal - 617				
Departamento	Departamento de Patología Animal				
Centro donde imparte docencia	Facultad de Veterinaria. Universidad de Zaragoza				
Otros profesores para su impartición					
Carolina Serrano Casorrán Jose Rodríguez Gómez Miguel Ángel de Gregorio Ariza José Andrés Guirola Sandra López Mínguez					
Lugar, fechas y horario para su impartición					
Centro/ lugar de impartición	Facultad de Veterinaria. Universidad de Zaragoza				
Fechas y horario	En función de la casuística atendida en horario de tarde (16:00-20:00h)				

El Director del órgano proponente
De la actividad

Vº Bº
Decano/Director del
Centro de Impartición

[Firmado electrónicamente y con autenticidad contrastable según el artículo 27.3.c) de la Ley 39/2015]

PRESIDENTE/A DE LA COMISIÓN DE GARANTÍA DE CALIDAD DE LA TITULACIÓN

CSV: b44bf21392877c3b2dc37a04fee81156	Organismo: Universidad de Zaragoza	Página: 1 / 2	
Firmado electrónicamente por	Cargo o Rol	Fecha	
MARIA LYDIA GIL HUERTA	Directora del Departamento	21/05/2021 12:56:00	




<p>Breve descripción de la actividad</p> <p>La actividad será eminentemente práctica y consistirá en la asistencia y colaboración en la anestesia de perros y gatos que vayan a ser sometidos a procedimientos de mínima invasión.</p>
<p>Sistema de evaluación</p> <p>La evaluación se desarrollará de forma continua. Antes de la realización de cada uno de los procedimientos, el alumno deberá preparar el caso, haciendo especial hincapié entre otros en la evaluación clínica del paciente, potenciales complicaciones asociadas o en el diseño del protocolo anestésico. Al finalizar el curso presentará una memoria de todos los casos en los que haya participado.</p>
<p>Datos de interés para el estudiante</p> <p>El objetivo final de esta asignatura es que el alumno sea capaz de familiarizarse con los procedimientos anestésicos para realizar anestesia en mínima invasión en perros y gatos. La asignatura se plantea para alumnos de 5º curso que hayan cursado y superado la asignatura de Patología Quirúrgica, Cirugía y Anestesiología de 3º curso del Grado de Veterinaria y la asignatura Integración en Animales de Compañía de 4º curso. El cursado de esta asignatura es incompatible con "Radiología intervencionista en Veterinaria".</p>

El Director del órgano proponente
De la actividad

Vº Bº
Decano/Director del
Centro de Impartición

[Firmado electrónicamente y con autenticidad contrastable según el artículo 27.3.c) de la Ley 39/2015

PRESIDENTE/A DE LA COMISIÓN DE GARANTÍA DE CALIDAD DE LA TITULACIÓN

CSV: b44bf21392877c3b2dc37a04fee81156	Organismo: Universidad de Zaragoza	Página: 2 / 2	
Firmado electrónicamente por	Cargo o Rol	Fecha	
MARIA LYDIA GIL HUERTA	Directora del Departamento	21/05/2021 12:56:00	




Organo proponente					
Departamento de Patología Animal					
Actividad					
Denominación Español (obligatorio)	Radiología intervencionista en Veterinaria				
Inglés (obligatorio)	Interventional Radiology in Veterinary Science				
Horas totales	65	Créditos ECTS propuestos según horquilla (*)	1,5	Semestre	Anual
(*) Entre 15 h y 24 h: 0,5 ECTS. Entre 25 h y 49 h: 1 ECTS. Entre 50 h y 74 h: 1,5 ECTS. Desde 75 h en adelante: 2 ECTS.					
Nº de plazas	4	Idioma de impartición	Castellano		
Titulaciones a las que va dirigida la actividad					
Graduado en Veterinaria					
Gestión de la matrícula [señale la opción que se quiera]					
Opción 1		El estudiante realiza la matrícula de la actividad directamente en el órgano proponente [queda al margen de SIGMA]			
Opción 2	X	El estudiante realiza la matrícula de la actividad a través de la aplicación SIGMA , junto con el resto de las asignaturas de su plan de estudios [El precio será el establecido en el Decreto de Precios Públicos 2020-2021]			
Precio inscripción actividad (en su caso):					
Profesor responsable					
Nombre y apellidos	Carolina Serrano Casorrán				
Área de conocimiento (en su caso)	Medicina y Cirugía Animal - 617				
Departamento	Departamento de Patología Animal				
Centro donde imparte docencia	Facultad de Veterinaria				
Otros profesores para su impartición					
Cristina Bonastre Ráfales José Rodríguez Gómez Miguel Ángel de Gregorio Ariza José Andrés Guirola Sandra López Mínguez					
Lugar, fechas y horario para su impartición					
Centro/ lugar de impartición	Facultad de Veterinaria				
Fechas y horario	En función de la casuística atendida en horario de tarde (16:00-20:00 h)				

El Director del órgano proponente
De la actividad

Vº Bº
Decano/Director del
Centro de Impartición

[Firmado electrónicamente y con autenticidad contrastable según el artículo 27.3.c) de la Ley 39/2015]

PRESIDENTE/A DE LA COMISIÓN DE GARANTÍA DE CALIDAD DE LA TITULACIÓN

CSV: 0503f89fbd6e9fdd02389f6706a42cb	Organismo: Universidad de Zaragoza	Página: 1 / 2	
Firmado electrónicamente por	Cargo o Rol	Fecha	
MARIA LYDIA GIL HUERTA	Directora del Departamento	21/05/2021 12:56:00	




<p>Breve descripción de la actividad</p> <p>La actividad será eminentemente práctica y consistirá en la asistencia y colaboración en los procedimientos de radiología intervencionista realizados en pacientes caninos y felinos.</p>
<p>Sistema de evaluación</p> <p>La evaluación se desarrollará de forma continua. Antes de la realización de cada uno de los procedimientos, el alumno deberá preparar el caso, haciendo especial hincapié entre otros en la evaluación clínica del paciente, potenciales complicaciones asociadas o en el diseño del procedimiento a realizar. Al finalizar el curso presentará una memoria de todos los casos en los que haya participado.</p>
<p>Datos de interés para el estudiante</p> <p>El objetivo final de esta asignatura es que el alumno sea capaz de familiarizarse con los procedimientos de radiología intervencionista utilizados en perros y gatos.</p> <p>La asignatura se plantea para alumnos de 5º curso que hayan cursado y superado la asignatura de Patología Quirúrgica, Cirugía y Anestesiología de 3º curso del Grado de Veterinaria y la asignatura Integración en Animales de Compañía de 4º curso.</p> <p>El cursado de esta asignatura es incompatible con "Anestesia en procedimientos de mínima invasión".</p>

El Director del órgano proponente
De la actividad

Vº Bº
Decano/Director del
Centro de Impartición

[Firmado electrónicamente y con autenticidad contrastable según el artículo 27.3.c) de la Ley 39/2015

PRESIDENTE/A DE LA COMISIÓN DE GARANTÍA DE CALIDAD DE LA TITULACIÓN

CSV: 0503f89fbd6e9fdd02389f6706a42cb	Organismo: Universidad de Zaragoza	Página: 2 / 2	
Firmado electrónicamente por	Cargo o Rol	Fecha	
MARIA LYDIA GIL HUERTA	Directora del Departamento	21/05/2021 12:56:00	





Órgano proponente					
Departamento de Patología Animal					
Actividad					
Denominación Español (obligatorio)	ANÍMATE A EMPRENDER Y CREAR UNA EMPRESA SOCIAL (Proyecto real de Granja social y terapéutica)				
Inglés (obligatorio)	GET STARTED AND SET UP A SOCIAL ENTERPRISE (Real care farm project)				
Horas totales	25	Créditos ECTS propuestos según horquilla (*)	1	Semestre	Anual
(*) Entre: 15 h y 24 h: 0,5 ECTS; Entre: 25 h y 49 h: 1 ECTS; Entre: 50 h y 74 h: 1,5 ECTS; Desde 75 h en adelante: 2 ECTS.					
Nº de plazas	15	Idioma de impartición	Castellano		
Titulaciones a las que va dirigida la actividad					
Veterinaria. Ciencia y Tecnología de los Alimentos					
Gestión de la matrícula [señale la opción que se quiera]					
Opción 1		El estudiante realiza la matrícula de la actividad directamente en el órgano proponente [queda al margen de SIGMA]			
Opción 2	X	El estudiante realiza la matrícula de la actividad a través de la aplicación SIGMA , junto con el resto de las asignaturas de su plan de estudios [El precio será el establecido en el Decreto de Precios Públicos 2021-2022]			
Precio inscripción actividad (en su caso):					
Profesor responsable					
Nombre y apellidos	Eva Creus Gibert				
Área de conocimiento (en su caso)					
Departamento	Patología Animal				
Centro donde imparte docencia	Facultad de Veterinaria				
Otros profesores para su impartición					
Millán Diaz Foncea, Carmen Marcuello Servós e Ignacio Bretos Fernández (Facultad de Economía y Empresa. Laboratorio de Economía Social LAB_ES)					
Lugar, fechas y horario para su impartición					
Centro/ lugar de impartición	Facultad de Veterinaria				
Fechas y horario	Desde noviembre 2021 a abril 2022 (Horario a determinar)				


El Director del órgano proponente
De la actividad

Vº Bº
Decano/Director del
Centro de Impartición

[Firmado electrónicamente y con autenticidad contrastable según el artículo 27.3.c) de la Ley 39/2015]

PRESIDENTE/A DE LA COMISIÓN DE GARANTÍA DE CALIDAD DE LA TITULACIÓN

CSV: 9772d1b38b09dfc0c68d317703874a0a	Organismo: Universidad de Zaragoza	Página: 1 / 2	
Firmado electrónicamente por	Cargo o Rol	Fecha	
MARIA LYDIA GIL HUERTA	Directora del Departamento	21/05/2021 12:55:00	





<p>Breve descripción de la actividad</p> <p>¿Sabías que desde la Veterinaria y desde CTA es posible ofrecer soluciones innovadoras a los principales problemas de índole social y medioambiental a la que se enfrenta la sociedad de hoy en día? ¿Y que esta idea puede ser el impulso para crear una empresa social?</p> <p>A través de esta actividad, que se llevará a cabo en diferentes sesiones, los alumno/as conocerán de cerca qué es "hacer empresa atendiendo la dimensión social por encima de la generación de beneficio económico" y podrán iniciarse en los primeros pasos para ser emprendedores sociales. Además, conocerán otras iniciativas sociales del sector agroalimentario y vivirán de primera mano la experiencia de iniciar un proyecto real de "granja para el cuidado de las personas". Módulos que se desarrollarán:</p> <ol style="list-style-type: none"> 1. Emprendimiento social y Economía social: concepto y herramientas básicas para empezar (2h). 2. Proyectos y experiencias reales en el ámbito agroalimentario (6h). 3. La figura del Emprendedor/a social. Potencia tu espíritu emprendedor: la actitud es clave; autoconocimiento y autoestima; definición de objetivos y desarrollo de un plan de acción personal; comunícate positiva y efectivamente (6h). 4. Plan de empresa de una "Granja para el cuidado de las personas" en San Mateo de Gállego (10).
<p>Sistema de evaluación</p> <ol style="list-style-type: none"> 1. Asistencia, como mínimo, al 85 % de las sesiones teóricas y a una visita práctica. 2. Observación, por parte del profesorado, de la actitud y el trabajo realizado durante la actividad, dentro de un proceso de evaluación continua.
<p>Datos de interés para el estudiante</p> <p>Dirigido a aquello/as alumno/as que se sientan identificado/as con la figura del emprendedor/a social: persona inquieta con ideas para mejorar su entorno más cercano y, al mismo tiempo, la vida de las personas. Tras unas primeras sesiones teóricas se crearán grupos de trabajo en los que los estudiantes participarán activamente en el desarrollo de los distintos pasos para la creación de un proyecto real de empresa social (Granja para el cuidado de las personas). Actividad dirigida a los alumnos del grado de Veterinaria y CTA de 2º, 3º, 4º y 5º Curso</p>

El Director del órgano proponente
De la actividad

Vº Bº
Decano/Director del
Centro de Impartición

[Firmado electrónicamente y con autenticidad contrastable según el artículo 27.3.c) de la Ley 39/2015

PRESIDENTE/A DE LA COMISIÓN DE GARANTÍA DE CALIDAD DE LA TITULACIÓN

CSV: 9772d1b38b09dfc0c68d317703874a0a	Organismo: Universidad de Zaragoza	Página: 2 / 2	
Firmado electrónicamente por	Cargo o Rol	Fecha	
MARIA LYDIA GIL HUERTA	Directora del Departamento	21/05/2021 12:55:00	




Órgano proponente					
DEPARTAMENTO PATOLOGIA ANIMAL					
Actividad					
Denominación Español (obligatorio)	Formación laboratorial en biotecnologías de preservación espermática en especies domesticas				
Inglés (obligatorio)	Laboratory training in sperm preservation biotechnologies in domestic species				
Horas totales	48 hrs	Créditos ECTS propuestos según horquilla (*)	1 ECTS	Semestre	ANUAL
(*)Entre 15 h y 24 h: 0,5 ECTS. Entre 25 h y 49 h: 1 ECTS. Entre 50 h y 74 h: 1,5 ECTS. Desde 75 h en adelante: 2 ECTS.					
Nº de plazas	6	Idioma de impartición	Español		
Titulaciones a las que va dirigida la actividad					
GRADO DE VETERINARIA					
Gestión de la matrícula [señale la opción que se quiera]					
Opción 1		El estudiante realiza la matrícula de la actividad directamente en el órgano proponente [queda al margen de SIGMA]			
Opción 2	X	El estudiante realiza la matrícula de la actividad a través de la aplicación SIGMA , junto con el resto de las asignaturas de su plan de estudios [El precio será el establecido en el Decreto de Precios Públicos 2021-2022]			
Precio inscripción actividad (en su caso):					
Profesor responsable					
Nombre y apellidos	LYDIA GIL HUERTA				
Area de conocimiento (en su caso)	MEDICINA Y CIRUGÍA				
Departamento	PATOLOGIA ANIMAL				
Centro donde imparte docencia	FACULTAD DE VETERINARIA				
Otros profesores para su impartición					
Noelia Gonzalez Orti Victoria Luño Lazaro Felisa Martinez Asensio					
Lugar, fechas y horario para su impartición					
Centro/ lugar de impartición	Facultad de Veterinaria/Departamento Patología Animal.Reproducción				
Fechas y horario	Martes y jueves en horario a convenir entre alumnos y profesor				

El Director del órgano proponente
De la actividad

Vº Bº
Decano/Director del
Centro de Impartición

[Firmado electrónicamente y con autenticidad contrastable según el artículo 27.3.c) de la Ley 39/2015]

PRESIDENTE/A DE LA COMISIÓN DE GARANTÍA DE CALIDAD DE LA TITULACIÓN

CSV: 7ea82f10945cbef8e0eac49978315c67	Organismo: Universidad de Zaragoza	Página: 1 / 2	
Firmado electrónicamente por	Cargo o Rol	Fecha	
MARIA LYDIA GIL HUERTA	Directora del Departamento	21/05/2021 12:56:00	




<p>Breve descripción de la actividad</p> <p>Durante la formación, los alumnos se familiarizarán con el funcionamiento del aparataje habitualmente usado en un laboratorio de tecnología seminal, así como en todas las técnicas de evaluación y preservación espermática en las distintas especies domésticas.</p>
<p>Sistema de evaluación</p> <p>Lo/as estudiantes deben participar activamente en todas las actividades. La evaluación es continua</p>
<p>Datos de interés para el estudiante</p> <p>Actividades a realizar:</p> <ul style="list-style-type: none"> • Introducción en el funcionamiento del diferente aparataje a utilizar • Preparación de muestras espermáticas para su análisis • Técnicas de evaluación espermática • Preparación de diluyentes y características que deben tener • Técnicas de preservación: Refrigeración, congelación, vitrificación, esferificación y liofilización espermática • Conocimiento de legislación nacional e internacional <p>Las actividades van dirigidas a los alumnos de 3º y 4º del Grado de Veterinaria</p>

El Director del órgano proponente
De la actividad

Vº Bº
Decano/Director del
Centro de Impartición

[Firmado electrónicamente y con autenticidad contrastable según el artículo 27.3.c) de la Ley 39/2015

PRESIDENTE/A DE LA COMISIÓN DE GARANTÍA DE CALIDAD DE LA TITULACIÓN

CSV: 7ea82f10945cbef8e0eac49978315c67	Organismo: Universidad de Zaragoza	Página: 2 / 2	
Firmado electrónicamente por	Cargo o Rol	Fecha	
MARIA LYDIA GIL HUERTA	Directora del Departamento	21/05/2021 12:56:00	




Organo proponente					
DEPARTAMENTO DE PATOLOGÍA ANIMAL					
Actividad					
Denominación Español (obligatorio)	INVESTIGACIÓN SOBRE EL CONTROL DE LA SALMONELOSIS PORCINA				
Inglés (obligatorio)	RESEARCH ON THE CONTROL OF PIG SALMONELLOSIS				
Horas totales	25	Créditos ECTS propuestos según horquilla (*)	1	Semestre	ANUAL
(*)Entre 15 h y 24 h: 0,5 ECTS. Entre 25 h y 49 h: 1 ECTS. Entre 50 h y 74 h: 1,5 ECTS. Desde 75 h en adelante: 2 ECTS.					
Nº de plazas	25	Idioma de impartición	ESPAÑOL		
Titulaciones a las que va dirigida la actividad					
GRADO DE VETERINARIA					
Gestión de la matrícula [señale la opción que se quiera]					
Opción 1		El estudiante realiza la matrícula de la actividad directamente en el órgano proponente [queda al margen de SIGMA]			
Opción 2	X	El estudiante realiza la matrícula de la actividad a través de la aplicación SIGMA , junto con el resto de las asignaturas de su plan de estudios [El precio será el establecido en el Decreto de Precios Públicos 2021-2022]			
Precio inscripción actividad (en su caso):					
Profesor responsable					
Nombre y apellidos	RAÚL CARLOS MAINAR JAIME				
Área de conocimiento (en su caso)	SANIDAD ANIMAL				
Departamento	PATOLOGÍA ANIMAL				
Centro donde imparte docencia	FACULTAD DE VETERINARIA				
Otros profesores para su impartición					
Lugar, fechas y horario para su impartición					
Centro/ lugar de impartición	FACULTAD DE VETERINARIA				
Fechas y horario	Durante el curso académico, horario de mañanas, en fechas a convenir, de acuerdo con el proyecto de investigación en el que se enmarca esta actividad				

El Director del órgano proponente
De la actividad

Vº Bº
Decano/Director del
Centro de Impartición

[Firmado electrónicamente y con autenticidad contrastable según el artículo 27.3.c) de la Ley 39/2015]

PRESIDENTE/A DE LA COMISIÓN DE GARANTÍA DE CALIDAD DE LA TITULACIÓN

CSV: 48f36c03f748103f17d51d4f09c3b188	Organismo: Universidad de Zaragoza	Página: 1 / 2	
Firmado electrónicamente por	Cargo o Rol	Fecha	
MARIA LYDIA GIL HUERTA	Directora del Departamento	21/05/2021 12:55:00	

Breve descripción de la actividad

La actividad se llevará a cabo en diferentes sesiones, en las que se desarrollarán aspectos teórico-prácticos. Tras una introducción (2h) al problema de la salmonelosis porcina, se realizarán prácticas de muestreo en granja y matadero, así como de aislamiento e identificación de salmonella en el laboratorio. Las actividades se realizarán en grupos de 3 estudiantes, a lo largo de la semana y durante todo el curso académico.

Sistema de evaluación

Lo/as estudiantes deben participar activamente en todas las actividades. La evaluación es continua y son evaluados al final de cada sesión (granja, matadero, laboratorio).

Datos de interés para el estudiante

Actividades a realizar:

- Introducción al tema del trabajo: clase magistral (2h).
- Muestreo serológico en explotación porcina e identificación animal (6h).
- Muestreo en matadero (6h).
- Aislamiento e identificación bacteriana (9h).
- Análisis serológicos (2h).

Son actividades dirigidas para los **alumnos de 2º y 3º del Grado de Veterinaria**

El Director del órgano proponente
De la actividad

Vº Bº
Decano/Director del
Centro de Impartición

[Firmado electrónicamente y con autenticidad contrastable según el artículo 27.3.c) de la Ley 39/2015

PRESIDENTE/A DE LA COMISIÓN DE GARANTÍA DE CALIDAD DE LA TITULACIÓN

CSV: 48f36c03f748103f17d51d4f09c3b188

Organismo: Universidad de Zaragoza

Página: 2 / 2

Firmado electrónicamente por

Cargo o Rol

Fecha

MARIA LYDIA GIL HUERTA

Directora del Departamento

21/05/2021 12:55:00



48f36c03f748103f17d51d4f09c3b188

Copia auténtica de documento firmado digitalmente. Puede verificar su autenticidad en <http://valide.unizar.es/csv/48f36c03f748103f17d51d4f09c3b188>



Órgano proponente					
DEPARTAMENTO DE PATOLOGÍA ANIMAL					
Actividad					
Denominación Español (obligatorio)	PROFESIONALIZACIÓN EN PEQUEÑOS ANIMALES: CONSULTA V				
Inglés (obligatorio)	DOG AND CAT PROFESSIONALISM V				
Horas totales	37,5	Créditos ECTS propuestos según horquilla (*)	1	Semestre	Anual
(*)Entre 15 h y 24 h: 0,5 ECTS. Entre 25 h y 49 h: 1 ECTS. Entre 50 h y 74 h: 1,5 ECTS. Desde 75 h en adelante: 2 ECTS.					
Nº de plazas	150	Idioma de impartición	Castellano		
Titulaciones a las que va dirigida la actividad					
Grado de Veterinaria					
Gestión de la matrícula [señale la opción que se quiera]					
Opción 1		El estudiante realiza la matrícula de la actividad directamente en el órgano proponente [queda al margen de SIGMA]			
Opción 2	x	El estudiante realiza la matrícula de la actividad a través de la aplicación SIGMA , junto con el resto de las asignaturas de su plan de estudios [El precio será el establecido en el Decreto de Precios Públicos 2021-2022]			
Precio inscripción actividad (en su caso):					
Profesor responsable					
Nombre y apellidos	Dra. María Victoria Falceto Recio				
Área de conocimiento (en su caso)	Medicina y Cirugía Animal				
Departamento	Patología Animal				
Centro donde imparte docencia	Facultad de Veterinaria				
Otros profesores para su impartición					
Dra. M ^a Victoria Falceto Recio					
Lugar, fechas y horario para su impartición					
Centro/ lugar de impartición	Es una asignatura no presencial				
Fechas y horario					

El Director del órgano proponente
De la actividad

Vº Bº
Decano/Director del
Centro de Impartición

[Firmado electrónicamente y con autenticidad contrastable según el artículo 27.3.c) de la Ley 39/2015]

PRESIDENTE/A DE LA COMISIÓN DE GARANTÍA DE CALIDAD DE LA TITULACIÓN

CSV: e9092c78ce8aa2c33fc7ce46ec3557ba	Organismo: Universidad de Zaragoza	Página: 1 / 2	
Firmado electrónicamente por	Cargo o Rol	Fecha	
MARIA LYDIA GIL HUERTA	Directora del Departamento	21/05/2021 12:55:00	

e9092c78ce8aa2c33fc7ce46ec3557ba

 Copia auténtica de documento firmado digitalmente. Puede verificar su autenticidad en <http://valide.unizar.es/csv/e9092c78ce8aa2c33fc7ce46ec3557ba>

Breve descripción de la actividad

La clínica de pequeños animales es una de las actividades más demandadas por nuestros estudiantes. Es por ello que consideramos que se debe apoyar la formación del estudiante en todos los aspectos de la clínica de perros y gatos, complementando las enseñanzas de las asignaturas del Grado en Veterinaria.

Por lo expuesto anteriormente, y con el afán de contribuir a una más amplia formación universitaria, organizamos la siguiente asignatura como actividad académica complementaria para los estudiantes de Grado a partir de 4º curso.

Los objetivos de la asignatura son:

- Que el alumno adquiera nuevos conocimientos ampliando alguno de los temas que estudia en los últimos cursos de carrera sobre perros y gatos
- Que el alumno aprenda a distinguir la información útil en un texto profesional
- Que el alumno aprenda a consultar publicaciones periódicas de forma constante y aprenda a sentar las bases de la futura formación continuada que requerirá para su actividad profesional

Sistema de evaluación

Los alumnos podrán realizar su examen de forma presencial en mayo de 2022 en la Facultad de Veterinaria de Zaragoza, pudiendo para ello traer sus revistas. Además, habrá en la sala un ejemplar de cada número para ser consultado por aquellos alumnos que no hayan realizado la suscripción a la publicación. En el examen, no podrán compartir las mismas revistas más de 2 minutos.

El profesor referenciado actuará como avalador de todo el proceso de evaluación

Datos de interés para el estudiante

Trabajo personal del alumno: 50 horas

Los estudiantes matriculados podrán consultar la revista Consulta en la hemeroteca de la Facultad u optar a través de la página web (www.consultavet.org) a una suscripción a precio reducido pudiendo recibir en su domicilio la revista Consulta durante un año (10 números)

El temario de asignatura consistirá en los contenidos técnicos publicados desde septiembre de 2021 hasta abril de 2022 en la revista Consulta


El tiempo que necesita el alumno para leer cada número de la revista Consulta, hacer unos esquemas o resúmenes y consultar al tutor las dudas originadas, lo estimamos una media de 5 horas. Como son 7 números (septiembre, octubre, noviembre, diciembre, enero-febrero, marzo y abril) los que deben leer para el examen, el tiempo total estimado de trabajo por el estudiante serán de 37,5 horas

El Director del órgano proponente
De la actividad

Vº Bº
Decano/Director del
Centro de Impartición

[Firmado electrónicamente y con autenticidad contrastable según el artículo 27.3.c) de la Ley 39/2015

PRESIDENTE/A DE LA COMISIÓN DE GARANTÍA DE CALIDAD DE LA TITULACIÓN

CSV: e9092c78ce8aa2c33fc7ce46ec3557ba	Organismo: Universidad de Zaragoza	Página: 2 / 2	
Firmado electrónicamente por	Cargo o Rol	Fecha	
MARIA LYDIA GIL HUERTA	Directora del Departamento	21/05/2021 12:55:00	

Órgano proponente					
DEPARTAMENTO DE PATOLOGÍA ANIMAL					
Actividad					
Denominación Español (obligatorio)	PROFESIONALIZACIÓN EN PORCINO: SUIS V				
Inglés (obligatorio)	PIG PROFESSIONALISM SUIS V				
Horas totales	37,5	Créditos ECTS propuestos según horquilla (*)	1	Semestre	Anual
(*)Entre 15 h y 24 h: 0,5 ECTS. Entre 25 h y 49 h: 1 ECTS. Entre 50 h y 74 h: 1,5 ECTS. Desde 75 h en adelante: 2 ECTS.					
Nº de plazas	150	Idioma de impartición	Castellano		
Titulaciones a las que va dirigida la actividad					
Grado de Veterinaria					
Gestión de la matrícula [señale la opción que se quiera]					
Opción 1		El estudiante realiza la matrícula de la actividad directamente en el órgano proponente [queda al margen de SIGMA]			
Opción 2	x	El estudiante realiza la matrícula de la actividad a través de la aplicación SIGMA , junto con el resto de las asignaturas de su plan de estudios [El precio será el establecido en el Decreto de Precios Públicos 2021-2022]			
Precio inscripción actividad (en su caso):					
Profesor responsable					
Nombre y apellidos	Dra. Maria Victoria Falceto Recio				
Área de conocimiento (en su caso)	Medicina y Cirugía Animal				
Departamento	Patología Animal				
Centro donde imparte docencia	Facultad de Veterinaria				
Otros profesores para su impartición					
Dra. M ^a Victoria Falceto Recio					
Lugar, fechas y horario para su impartición					
Centro/ lugar de impartición	Es una asignatura no presencial				
Fechas y horario					


El Director del órgano proponente
De la actividad

Vº Bº
Decano/Director del
Centro de Impartición

[Firmado electrónicamente y con autenticidad contrastable según el artículo 27.3.c) de la Ley 39/2015]

PRESIDENTE/A DE LA COMISIÓN DE GARANTÍA DE CALIDAD DE LA TITULACIÓN

Copia auténtica de documento firmado digitalmente. Puede verificar su autenticidad en <http://valide.unizar.es/csv/6f0ef26047299ea7a3c4765794f3662e>

CSV: 6f0ef26047299ea7a3c4765794f3662e	Organismo: Universidad de Zaragoza	Página: 1 / 2	
Firmado electrónicamente por	Cargo o Rol	Fecha	
MARIA LYDIA GIL HUERTA	Directora del Departamento	21/05/2021 12:55:00	

Breve descripción de la actividad

El sector porcino es en Aragón uno de las más importantes salidas profesionales para nuestros estudiantes de Veterinaria.
Es por ello que consideramos que se debe apoyar la formación del estudiante en sanidad y producción del ganado porcino complementando las enseñanzas de las asignaturas del Grado en Veterinaria

Sistema de evaluación

Los alumnos podrán realizar su examen de forma presencial en mayo de 2022 en la Facultad de Veterinaria de Zaragoza, pudiendo para ello traer sus revistas. Además habrá en la sala un ejemplar de cada número para ser consultado por aquellos alumnos que no hayan realizado la suscripción a la publicación. En el examen, no podrán compartir las mismas revistas más de 2 minutos.
El profesor referenciado actuará como avalador de todo el proceso de evaluación

Datos de interés para el estudiante

Actividad dirigida a los **alumnos de 3º, 4º y 5º Curso del Grado de Veterinaria**

Trabajo personal del alumno: 37,5 horas

Los estudiantes matriculados podrán consultar la revista Suis en la hemeroteca de la Facultad u optar a través de la pagina web (www.suis.asisvet.com) a una suscripción a precio reducido pudiendo recibir en su domicilio la revista Suis durante un año (10 números)

El temario de asignatura consistirá en los contenidos técnicos publicados desde septiembre de 2021 hasta abril de 2022 en la revista Suis:

- o Sección "Artículos"
- o Sección "Cursos de formación"

No se evaluarán las siguientes secciones de la revista "Suis"

- o Sección técnica clínica
- o Sección "Opinión"
- o Sección "Con nombre propio"
- o Sección "Los expertos debaten"

El Director del órgano proponente
De la actividad

Vº Bº
Decano/Director del
Centro de Impartición


[Firmado electrónicamente y con autenticidad contrastable según el artículo 27.3.c) de la Ley 39/2015

PRESIDENTE/A DE LA COMISIÓN DE GARANTÍA DE CALIDAD DE LA TITULACIÓN

Copia auténtica de documento firmado digitalmente. Puede verificar su autenticidad en <http://valide.unizar.es/csv/6f0ef26047299ea7a3c4765794f3662e>



6f0ef26047299ea7a3c4765794f3662e

CSV: 6f0ef26047299ea7a3c4765794f3662e	Organismo: Universidad de Zaragoza	Página: 2 / 2	
Firmado electrónicamente por	Cargo o Rol	Fecha	
MARIA LYDIA GIL HUERTA	Directora del Departamento	21/05/2021 12:55:00	


Órgano proponente					
Departamento de Patología animal					
Actividad					
Denominación Español (obligatorio)	Reprodrاما				
Inglés (obligatorio)	Reprodrاما				
Horas totales	60	Créditos ECTS propuestos según horquilla (*)	1,5	Semestre	1º y 2º
(*) Entre 15 h y 24 h: 0,5 ECTS. Entre 25 h y 49 h: 1 ECTS. Entre 50 h y 74 h: 1,5 ECTS. Desde 75 h en adelante: 2 ECTS.					
Nº de plazas	15	Idioma de impartición	Castellano		
Titulaciones a las que va dirigida la actividad					
Grado de Veterinaria					
Gestión de la matrícula [señale la opción que se quiera]					
Opción 1		El estudiante realiza la matrícula de la actividad directamente en el órgano proponente [queda al margen de SIGMA]			
Opción 2	X	El estudiante realiza la matrícula de la actividad a través de la aplicación SIGMA , junto con el resto de las asignaturas de su plan de estudios [El precio será el establecido en el Decreto de Precios Públicos 2021-2022]			
Precio inscripción actividad (en su caso):					
Profesor responsable					
Nombre y apellidos	José Ignacio Martí Jiménez				
Área de conocimiento (en su caso)	Medicina y Cirugía				
Departamento	Patología animal				
Centro donde imparte docencia	Facultad de Veterinaria				
Otros profesores para su impartición					
Lugar, fechas y horario para su impartición					
Centro/ lugar de impartición	Facultad de Veterinaria / Sala cedida por el centro				
Fechas y horario	Lunes y viernes / 1 hora (horario flexible, acordar con matriculados)				

El Director del órgano proponente
De la actividad

Vº Bº
Decano/Director del
Centro de Impartición

[Firmado electrónicamente y con autenticidad contrastable según el artículo 27.3.c) de la Ley 39/2015]

PRESIDENTE/A DE LA COMISIÓN DE GARANTÍA DE CALIDAD DE LA TITULACIÓN

CSV: 7a1a14e5a52e98e0c5185318cbc1b61c	Organismo: Universidad de Zaragoza	Página: 1 / 2	
Firmado electrónicamente por	Cargo o Rol	Fecha	
MARIA LYDIA GIL HUERTA	Directora del Departamento	21/05/2021 12:55:00	

Breve descripción de la actividad

Se trabajará sobre un guión elaborado a partir del contenido docente de varios temas de Reproducción y Obstetricia. Una vez asignados los papeles, cada persona deberá trabajar el suyo, si bien se tomarán las decisiones en equipo.

Antes de empezar a ensayar cada día, se explicará brevemente la base teórica de lo que se va a representar en el día, o al menos por bloques lógicos o relacionados. Comentaremos las ideas que se hayan ocurrido a cada una para ese acto (materiales, actuación, dudas/ideas de cómo representar su papel,...). Se ensayará acto por acto, es decir, cuando este claro y salga bien un acto, se pasará al siguiente.

Dependiendo de las disponibilidades existentes de sistema de grabación, una vez tengamos preparado el material necesario de cada acto y los ensayos lo indiquen, se haría la grabación del acto. Según la longitud de algunos actos, y el material necesario, tendrá sentido grabar más de un acto seguido. Además, si hubiera escenario apropiado y los medios lo permiten, se realizaría una función global.

Sistema de evaluación

Se realizará una evaluación continua, de acuerdo a la participación e implicación en la actividad, tanto en el desarrollo de los materiales necesarios para la realización de la actividad como en el desempeño de la misma, a lo largo de los ensayos diarios y en la representación final.

Datos de interés para el estudiante

Los alumnos podrán interiorizar de forma amena conocimientos que forman parte del programa docente de la asignatura de Reproducción y Obstetricia, que se imparte en el tercer curso del Grado de Veterinaria. El hecho de tener que representar el papel de fenómenos moleculares, celulares y fisiológicos facilitará la comprensión de los mismos.

Además, esta actividad desarrolla la capacidad memorística, el trabajo en grupo y la competencia de desenvolverse en público, sin olvidar que fomenta la imaginación, ya que se debe encontrar una manera eficiente de representar/explicar los fenómenos biológicos de la actividad.


La actividad va dirigida al alumnado de cualquier curso, si bien puede resultar más interesante para los de 3º, 2º ó 1º, ya que les puede resultar útil para adquirir conocimientos de los cuales van a ser evaluados cuando realicen la asignatura de Reproducción y Obstetricia.

El Director del órgano proponente
De la actividad

Vº Bº
Decano/Director del
Centro de Impartición

[Firmado electrónicamente y con autenticidad contrastable según el artículo 27.3.c) de la Ley 39/2015

PRESIDENTE/A DE LA COMISIÓN DE GARANTÍA DE CALIDAD DE LA TITULACIÓN

CSV: 7a1a14e5a52e98e0c5185318cbc1b61c	Organismo: Universidad de Zaragoza	Página: 2 / 2	
Firmado electrónicamente por	Cargo o Rol	Fecha	
MARIA LYDIA GIL HUERTA	Directora del Departamento	21/05/2021 12:55:00	



Órgano proponente					
Departamento Patología Animal					
Actividad					
Denominación Español (obligatorio)	Técnicas Avanzadas en Microbiología				
Inglés (obligatorio)	Advanced Technologies in Microbiology				
Horas totales	55	Créditos ECTS propuestos según horquilla (*)	1,5	Semestre	Anual
(*) Entre 15 h y 24 h: 0,5 ECTS; Entre 25 h y 49 h: 1 ECTS. Entre 50 h y 74 h: 1,5 ECTS. Desde 75 h en adelante: 2 ECTS.					
Nº de plazas	10	Idioma de impartición	Español o Inglés		
Titulaciones a las que va dirigida la actividad					
Grado de Veterinaria, Grado de Ciencia y Tecnología de Alimentos					
Gestión de la matrícula [señale la opción que se quiera]					
Opción 1		El estudiante realiza la matrícula de la actividad directamente en el órgano proponente [queda al margen de SIGMA]			
Opción 2	x	El estudiante realiza la matrícula de la actividad a través de la aplicación SIGMA , junto con el resto de las asignaturas de su plan de estudios [El precio será el establecido en el Decreto de Precios Públicos 2021-2022]			
Precio inscripción actividad (en su caso):					
Profesor responsable					
Nombre y apellidos	Jesús Arenas Busto				
Área de conocimiento (en su caso)	Microbiología e Inmunología				
Departamento	Patología Animal				
Centro donde imparte docencia	Facultad de Veterinaria				
Otros profesores para su impartición					
Prf. Raúl Carlos Mainar					
Lugar, fechas y horario para su impartición					
Centro/ lugar de impartición	Facultad de Veterinaria				
Fechas y horario	Durante el curso, horario de mañana o tarde, en fechas a convenir considerando la programación docente				

El Director del órgano proponente
De la actividad

Vº Bº
Decano/Director del
Centro de Impartición

[Firmado electrónicamente y con autenticidad contrastable según el artículo 27.3.c) de la Ley 39/2015]

PRESIDENTE/A DE LA COMISIÓN DE GARANTÍA DE CALIDAD DE LA TITULACIÓN

CSV: 844d0442c2ce72252f3f0e9623c4dccc	Organismo: Universidad de Zaragoza	Página: 1 / 2	
Firmado electrónicamente por	Cargo o Rol	Fecha	
MARIA LYDIA GIL HUERTA	Directora del Departamento	21/05/2021 12:55:00	



Breve descripción de la actividad

La actividad conlleva la realización de un Miniproyecto de investigación en un patógeno de alto interés en Veterinaria y CTA, donde los estudiantes aplicarán diferentes técnicas genético-moleculares y bioinformáticas en microbiología. Se llevarán a cabo diferentes sesiones en las que se revisarán los aspectos teóricos de las técnicas, desarrollo práctico e interpretación de resultados. Las sesiones teóricas estarán enfocadas a 1) abordar el microorganismo de estudio, el problema y las características del proyecto, 2) fundamentos teóricos de las distintas técnicas y 3) estrategias de investigación, diseño y planificación de experimentos. Las sesiones prácticas comprenden el uso de una amplia variedad de técnicas: 1) Producción de preparaciones subcelulares de microorganismos, 2) análisis de antígenos bacterianos mediante técnicas serológicas, 3) Separación e identificación de antígenos por técnicas electroforéticas, 4) técnicas de análisis genéticos, y 5) análisis bioinformáticos.

Sistema de evaluación

El sistema de evaluación comprende:
1- Evaluación continua. Los alumnos serán evaluados al final de cada sesión en base a la realización de la sesión práctica, interés por la actividad, interpretación de resultados. Constituye el 50% de la nota final.
2- Informe final presentado por los alumnos donde se indicarán las actividades y resultados del proyecto. Constituye el 50% de la nota final.

Datos de interés para el estudiante

Actividades a realizar:

- La actividad complementaria es un miniproyecto de investigación en un patógeno de amplio interés para Veterinaria y CTA, y que el alumno realizará aplicando una serie de técnicas genético-moleculares en microbiología. Se organizará en seminarios teóricos, sesiones prácticas y de análisis bioinformáticos.
- Seminario teórico acerca del microorganismo a analizar y el proyecto de investigación a realizar (3 h).
- Seminario teórico acerca del fundamento de las técnicas a utilizar, diseño de experimentos y programación de las actividades para cada sesión práctica (2h).
- Sesiones de investigación práctica para la preparación de extractos subcelulares de bacterias (4 h).
- Análisis serológicos de células enteras (15 h).
- Análisis de proteínas antigénicas (15 h).
- Sesiones de investigación práctica de técnicas de análisis genéticos y bioinformáticos (4 h).
- Seminarios de discusión y evaluación de resultados (2 h).
- Preparación de un informe final de resultados (10 h).

Nota: La actividad está dirigida a estudiantes de 3º - 4º de VET o de 3º de CTA que hayan superado la(s) asignatura(s) de microbiología y por tanto tengan conocimientos teóricos y experiencia práctica en el cultivo y manipulación de microorganismos.

El Director del órgano proponente
De la actividad

Vº Bº
Decano/Director del
Centro de Impartición

[Firmado electrónicamente y con autenticidad contrastable según el artículo 27.3.c) de la Ley 39/2015

PRESIDENTE/A DE LA COMISIÓN DE GARANTÍA DE CALIDAD DE LA TITULACIÓN

CSV: 844d0442c2ce72252f3f0e9623c4dccc	Organismo: Universidad de Zaragoza	Página: 2 / 2	
Firmado electrónicamente por	Cargo o Rol	Fecha	
MARIA LYDIA GIL HUERTA	Directora del Departamento	21/05/2021 12:55:00	

Copia auténtica de documento firmado digitalmente. Puede verificar su autenticidad en <http://valide.unizar.es/csv/844d0442c2ce72252f3f0e9623c4dccc>

Órgano proponente					
DEPARTAMENTO DE PATOLOGÍA ANIMAL					
Actividad					
Denominación Español (obligatorio)	TRASHUMANCIA				
Inglés (obligatorio)	TRASHUMANCE				
Horas totales	49	Créditos ECTS propuestos según horquilla (*)	1	Semestre	1º
(*)Entre 15 h y 24 h: 0,5 ECTS. Entre 25 h y 49 h: 1 ECTS. Entre 50 h y 74 h: 1,5 ECTS. Desde 75 h en adelante: 2 ECTS.					
Nº de plazas	32	Idioma de impartición	CASTELLANO		
Titulaciones a las que va dirigida la actividad					
GRADO DE VETERINARIA,					
Gestión de la matrícula [señale la opción que se quiera]					
Opción 1	X	El estudiante realiza la matrícula de la actividad directamente en el órgano proponente [queda al margen de SIGMA]			
Opción 2		El estudiante realiza la matrícula de la actividad a través de la aplicación SIGMA , junto con el resto de las asignaturas de su plan de estudios [El precio será el establecido en el Decreto de Precios Públicos 2021-2022]			
Precio inscripción actividad (en su caso):					
Profesor responsable					
Nombre y apellidos	RAMO GIL, MARIA ANGELES				
Área de conocimiento (en su caso)	MEDICINA Y CIRUGÍA ANIMAL				
Departamento	PATOLOGÍA ANIMAL				
Centro donde imparte docencia	FACULTAD DE VETERINARIA				
Otros profesores para su impartición					
JUAN JOSÉ RAMOS ANTÓN ANTONIO ROMERO LASHERAS DELIA LACASTA LOZANO JOSE LUIS OLLETA CASTAÑER OLIVIA BARRANTES DÍAZ					
Lugar, fechas y horario para su impartición					
Centro/ lugar de impartición	ITINERANTE- VIA PECUARIA CONQUENSE				
Fechas y horario	1 AL 24 DE NOVIEMBRE DE 2021- PRESENTACIÓN TRABAJO DICIEMBRE				

El Director del órgano proponente
De la actividad

Vº Bº
Decano/Director del
Centro de Impartición


[Firmado electrónicamente y con autenticidad contrastable según el artículo 27.3.c) de la Ley 39/2015]

PRESIDENTE/A DE LA COMISIÓN DE GARANTÍA DE CALIDAD DE LA TITULACIÓN

Copia auténtica de documento firmado digitalmente. Puede verificar su autenticidad en <http://valide.unizar.es/csv/5108ba18510547122103dcaf5fc0dfd2>



5108ba18510547122103dcaf5fc0dfd2

CSV: 5108ba18510547122103dcaf5fc0dfd2	Organismo: Universidad de Zaragoza	Página: 1 / 2	
Firmado electrónicamente por	Cargo o Rol	Fecha	
MARIA LYDIA GIL HUERTA	Directora del Departamento	21/05/2021 12:56:00	


<p>Breve descripción de la actividad</p> <p>COMO EN EDICIONES ANTERIORES, ESTA ACTIVIDAD IMPLICA ACOMPAÑAR A UN GRUPO DE PASTORES QUE CONDUCEN 3000 OVEJAS ENTRE GUADALAVIAR (TERUEL) Y VILCHES (JAÉN) DURANTE 24 DÍAS VIVIENDO EN CONTACTO CON EL MUNDO GANADERO Y SU ENTORNO. EN LA ACTIVIDAD PARTICIPAN 32 ALUMNOS Y HASTA 8 PROFESORES QUE, DIVIDIDOS EN 4 GRUPOS, RECORREN DURANTE 6 DÍAS UNA PARTE DEL CAMINO.</p>
<p>Sistema de evaluación</p> <ul style="list-style-type: none"> - PARTICIPACIÓN EN LA ACTIVIDAD: COLABORACIÓN EN LAS DISTINTAS TAREAS, TRABAJO EN EQUIPO, PARTICIPACIÓN EN LOS COLOQUIOS, ETC. - ELABORACIÓN DE UN BLOG ESCRITO DE CADA UNO DE LOS GRUPOS PARTICIPANTES EN EL GRUPO CORRESPONDIENTE - PRESENTACIÓN DE LA EXPERIENCIA ANTE EL PÚBLICO ASISTENTE EN LA JORNADA FINAL O CIERRE DE LA ACTIVIDAD
<p>Datos de interés para el estudiante</p> <ul style="list-style-type: none"> - ACTIVIDAD DIRIGIDA A ALUMNOS DE 4º y 5º CURSO DEL GRADO DE VETERINARIA - ES UNA FORMA DE CONECTAR CON EL MUNDO GANADERO - APLICAR DE FORMA PRÁCTICA LOS CONOCIMIENTOS ADQUIRIDOS EN LA FACULTAD - CONOCER UNA FORMA O SISTEMA DE PRODUCCIÓN OVINA - APRENDER A TRABAJAR EN EQUIPO - VIVIR UNA EXPERIENCIA ENRIQUECEDORA - CONOCER UNA FORMA DE VIDA QUE FORMA PARTE DE NUESTRA CULTURA E HISTORIA

El Director del órgano proponente
De la actividad

Vº Bº
Decano/Director del
Centro de Impartición

[Firmado electrónicamente y con autenticidad contrastable según el artículo 27.3.c) de la Ley 39/2015

PRESIDENTE/A DE LA COMISIÓN DE GARANTÍA DE CALIDAD DE LA TITULACIÓN

CSV: 5108ba18510547122103dcaf5fc0fdf2	Organismo: Universidad de Zaragoza	Página: 2 / 2	
Firmado electrónicamente por	Cargo o Rol	Fecha	
MARIA LYDIA GIL HUERTA	Directora del Departamento	21/05/2021 12:56:00	

